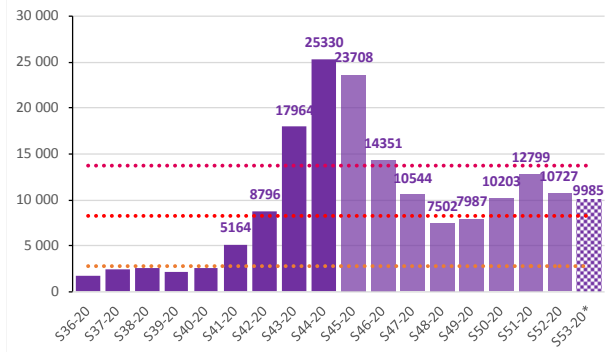


### Nouvelles infections au SARS-CoV-2 (RT-PCR + TAG) - Grand Est

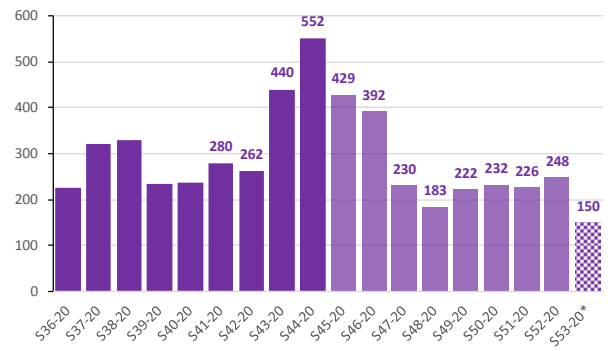


Source : LBM (SIDEP), \*données incomplètes (28-31/12) non consolidées (extraction 01/01)

Attention : compte tenu des fêtes de fin d'année, la dynamique des indicateurs épidémiologiques doit être interprétée avec prudence en raison du contexte :

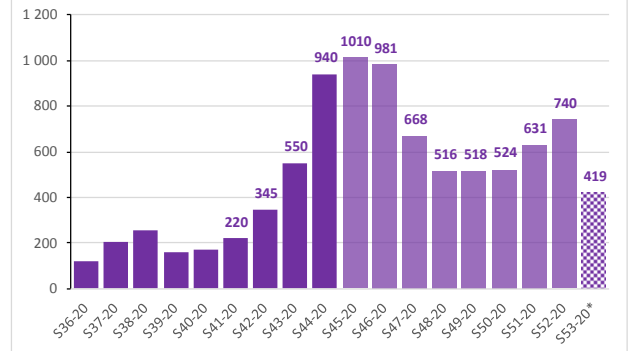
- Arrêt ou réduction de l'activité des laboratoires de biologie médicale sur les périodes 25-27 décembre et 01-03 janvier.
- Arrêt ou réduction de l'activité des professionnels de santé libéraux avec possibles reports de l'activité vers la médecine d'urgence des hôpitaux (SOS Médecins et structures d'urgence des hôpitaux).
- Allongement des délais de notification de certains événements (hospitalisations avec diagnostic de Covid-19).

### Consultations SOS Médecins pour suspicion de Covid-19 - Grand Est



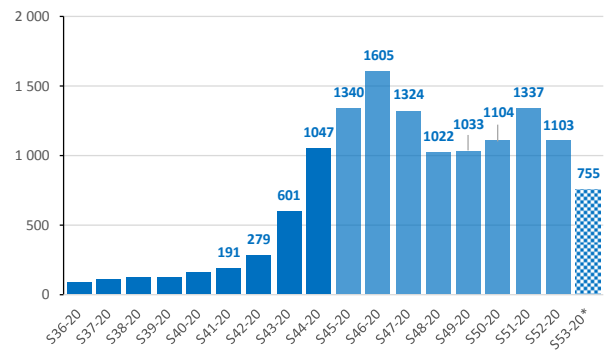
Source : Associations SOS Médecins, \*données incomplètes (28-31/12)

### Passages aux urgences pour suspicion de Covid-19 - Grand Est



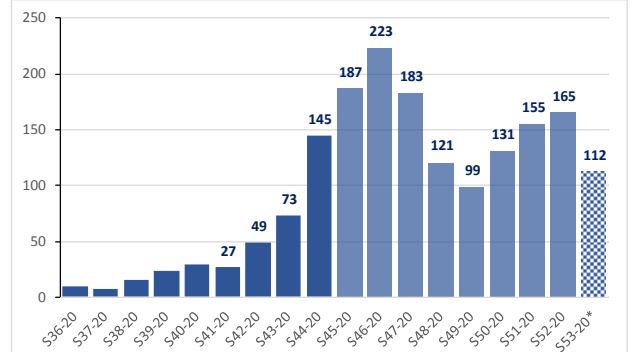
Source : services d'urgence (OSCOUR®), \*données incomplètes (28-31/12)

### Nouvelles hospitalisations pour Covid-19 - tous services - Grand Est



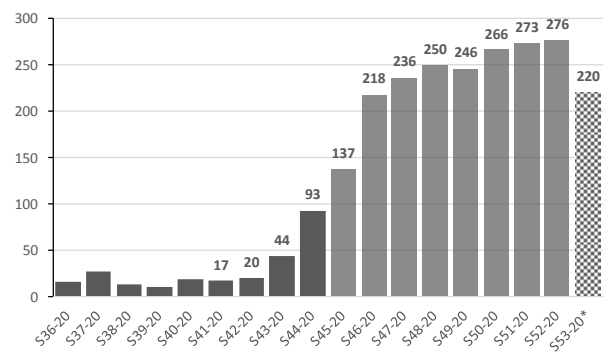
Source : établissements de santé (SIVIC), \*données incomplètes (28-31/12)

### Nouvelles admissions en réanimation pour Covid-19 - Grand Est



Source : établissements de santé (SIVIC), \*données incomplètes (28-31/12)

### Nouveaux décès Covid-19 en établissements de santé - Grand Est



Source : établissements de santé (SIVIC), \*données incomplètes (28-31/12)

Sur les 4 premiers jours de la semaine 53-20 (28 décembre – 03 janvier) :

- Circulation virale active à un niveau toujours élevé avec 9 985 nouveaux cas sur les 4 premiers jours de S53\* (données non consolidées), contre 9 078 nouveaux cas le 25/12 sur les 4 premiers jours de S52\* (10 727 sur l'ensemble de la semaine) et 12 798 en S51-20 (dans le contexte d'une semaine normale d'activité).
- Activité Covid-19 soutenue dans les 5 associations SOS Médecins de la région (150 consultations SOS Médecins contre 130 sur les 4 premiers jours de S52-20\*\*), les structures d'urgence des établissements de santé (419 passages pour suspicion de Covid-19 sur les 4 premiers jours de S53 (données non consolidées) contre 462 sur les 4 premiers jours de S52-20\*\*) et dans les services hospitaliers (755 nouvelles admissions tous services contre 839 sur les 4 premiers jours de S52-20), y compris les services de soins critiques (112 admissions sur les 4 premiers jours de S53-20 contre 110 sur les 4 premiers jours de S52-20).

*\* Les semaines S52 et S53 ne comportent que 4 jours effectifs de prélèvements (21-24 décembre et 28-31 décembre) et l'activité analytique « explose » (266 959 personnes testées contre 200 993 sur l'ensemble de S51) sans qu'il soit possible de savoir si les personnes testées sont les plus à risques d'être infectées. En semaine 53-20, l'activité analytique recule sensiblement (141 037 personnes testées sur les 4 premiers jours, données non consolidées).*

*\*\* Les organisations locales de prise en charge des patients Covid-19 peuvent influencer sur le niveau d'activité Covid-19 des associations SOS Médecins et des structures d'urgence des établissements de santé.*

## Covid-19 Point de situation – Grand Est – 01/01/2021

Tous âges							
Département de domicile	Période de prélèvement (données consolidées à J-9 / J-3)	Population	Nouveaux cas confirmés	Personnes testées	Taux d'incidence (nouveaux cas / 100 000 habitants)	Taux de positivité (nouveaux cas / 100 000 personnes testées)	Taux de dépistage (personnes testées / 100 000 habitants)
Ardennes	2020-12-23 - 2020-12-29	265 531	744	13 886	280,2	5,4	5 230
Aube	2020-12-23 - 2020-12-29	309 907	479	9 501	154,6	5,0	3 066
Marne	2020-12-23 - 2020-12-29	563 823	1 100	18 158	195,1	6,1	3 221
Haute-Marne	2020-12-23 - 2020-12-29	169 250	451	5 157	266,5	8,7	3 047
Meurthe-et-Moselle	2020-12-23 - 2020-12-29	730 398	1 774	32 640	242,9	5,4	4 469
Meuse	2020-12-23 - 2020-12-29	181 641	433	6 245	238,4	6,9	3 438
Moselle	2020-12-23 - 2020-12-29	1 035 866	2 035	37 697	196,5	5,4	3 639
Bas-Rhin	2020-12-23 - 2020-12-29	1 132 607	1 833	41 348	161,8	4,4	3 651
Haut-Rhin	2020-12-23 - 2020-12-29	763 204	1 431	23 604	187,5	6,1	3 093
Vosges	2020-12-23 - 2020-12-29	359 520	824	13 653	229,2	6,0	3 798
<b>Grand Est</b>	2020-12-23 - 2020-12-29	5 511 747	11 104	201 889	201,5	5,5	3 663
<b>France</b>	2020-12-23 - 2020-12-29	67 114 995	85 423	2 234 374	127,3	3,8	3 329
CA Mulhouse Alsace Agglomération	2020-12-23 - 2020-12-29	273 268	430	7 858	157,5	5,5	2 875
CU du Grand Reims	2020-12-23 - 2020-12-29	292 384	605	9 853	206,9	6,1	3 370
Eurométropole de Strasbourg	2020-12-23 - 2020-12-29	497 183	800	20 754	161,0	3,9	4 174
Métropole du Grand Nancy	2020-12-23 - 2020-12-29	255 690	575	12 842	224,7	4,5	5 023
Metz Métropole	2020-12-23 - 2020-12-29	219 569	447	8 824	203,5	5,1	4 019

Source : laboratoires de biologie médicale et professionnels de santé effectuant les analyses SARS-CoV-2 (SI-DEP), date d'extraction 01/01/2021, exploitation Santé publique France

## Covid-19 Point de situation – Grand Est – 01/01/2021

Domicile	Période de prélèvement (données consolidées à J-9 / J-3)	Taux d'incidence (nouveaux cas / 100 000 habitants)	Taux de positivité (nouveaux cas / 100 personnes testées)	Taux de dépistage (personnes testées / 100 000 habitants)
<b>Ardennes</b>	2020-12-23 - 2020-12-29	250	5,5	4 551
<b>Aube</b>	2020-12-23 - 2020-12-29	182	6,0	3 039
<b>Marne</b>	2020-12-23 - 2020-12-29	226	7,0	3 239
<b>Haute-Marne</b>	2020-12-23 - 2020-12-29	284	9,6	2 957
<b>Meurthe-et-Moselle</b>	2020-12-23 - 2020-12-29	323	7,4	4 354
<b>Meuse</b>	2020-12-23 - 2020-12-29	278	8,1	3 415
<b>Moselle</b>	2020-12-23 - 2020-12-29	210	7,1	2 971
<b>Bas-Rhin</b>	2020-12-23 - 2020-12-29	171	6,2	2 747
<b>Haut-Rhin</b>	2020-12-23 - 2020-12-29	229	8,1	2 837
<b>Vosges</b>	2020-12-23 - 2020-12-29	254	7,1	3 581
<b>Grand Est</b>	2020-12-23 - 2020-12-29	230	7,1	3 264
<b>France</b>	2020-12-23 - 2020-12-29	135	4,8	2 787
<b>CA Mulhouse Alsace Agglomération</b>	2020-12-23 - 2020-12-29	205	7,3	2 809
<b>CU du Grand Reims</b>	2020-12-23 - 2020-12-29	238	7,1	3 355
<b>Eurométropole de Strasbourg</b>	2020-12-23 - 2020-12-29	186	6,0	3 081
<b>Métropole du Grand Nancy</b>	2020-12-23 - 2020-12-29	322	6,7	4 835
<b>Metz Métropole</b>	2020-12-23 - 2020-12-29	184	6,5	2 824

Source : laboratoires de biologie médicale de ville et hospitaliers effectuant les analyses SARS-CoV-2 (SI-DEP), date d'extraction 01/01/2021, exploitation Santé publique France