Covid-19
Point de situation – Grand Est – 31/12/2020

Nouvelles infections au SARS-CoV-2 (RT-PCR + TAG) - Grand Est

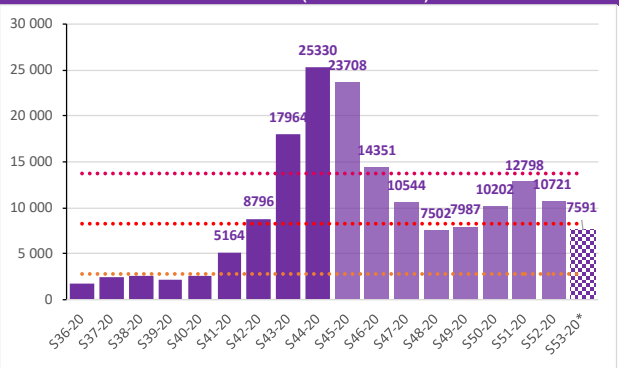

*Source : LBM (SIDEP), *données incomplètes (28-30/12) non consolidées (extraction 31/12)*

Attention : compte tenu des fêtes de fin d'année, la dynamique des indicateurs épidémiologiques doit être interprétée avec prudence en raison du contexte :

- Arrêt ou réduction de l'activité des laboratoires de biologie médicale sur les périodes 25-27 décembre et 01-03 janvier.
- Arrêt ou réduction de l'activité des professionnels de santé libéraux avec possibles reports de l'activité vers la médecine d'urgence (SOS Médecins et structures d'urgence des hôpitaux).
- Allongement des délais de notification de certains événements (hospitalisations avec diagnostic de Covid-19).

Consultations SOS Médecins pour suspicion de Covid-19 - Grand Est

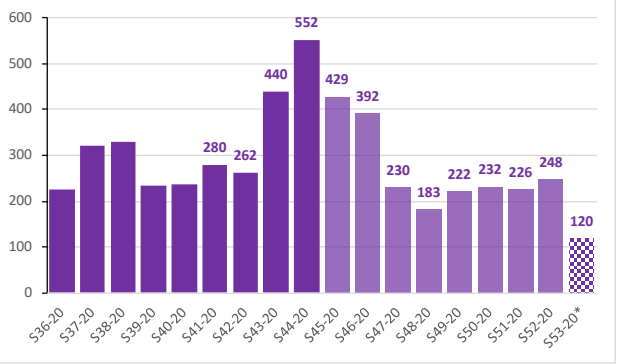

*Source : Associations SOS Médecins, *données incomplètes (28-30/12)*

Passages aux urgences pour suspicion de Covid-19 - Grand Est

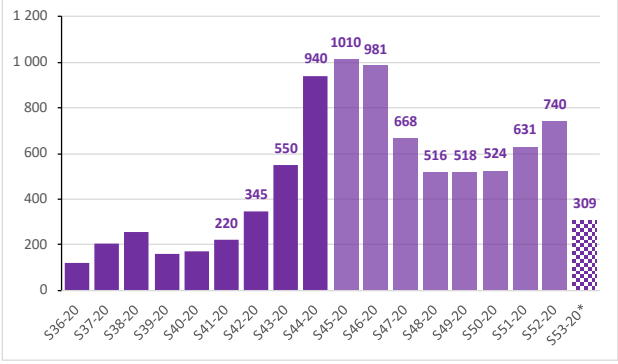

*Source : services d'urgence (OSCOUR®), *données incomplètes (28-30/12)*

Nouvelles hospitalisations pour Covid-19 -tous services- Grand Est

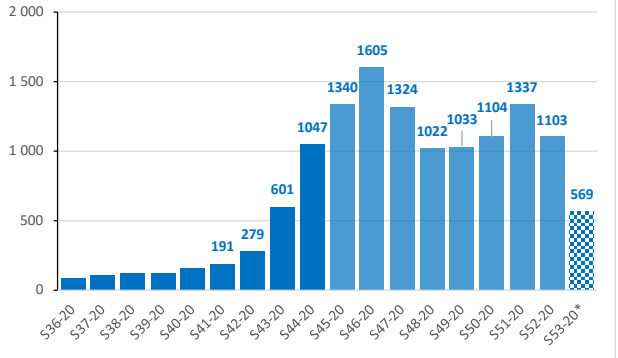

*Source : établissements de santé (SIVIC), *données incomplètes (28-30/12)*

Nouvelles admissions en réanimation pour Covid-19 - Grand Est

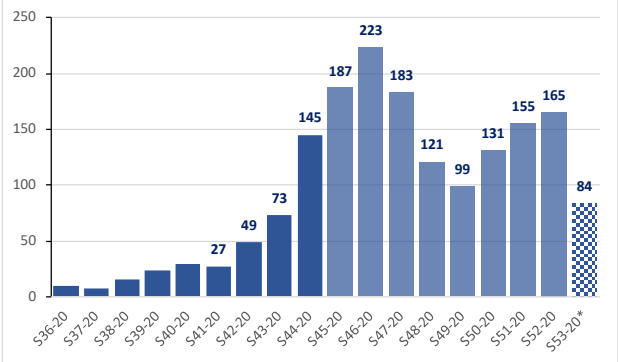

*Source : établissements de santé (SIVIC), *données incomplètes (28-30/12)*

Nouveaux décès Covid-19 en établissements de santé - Grand Est

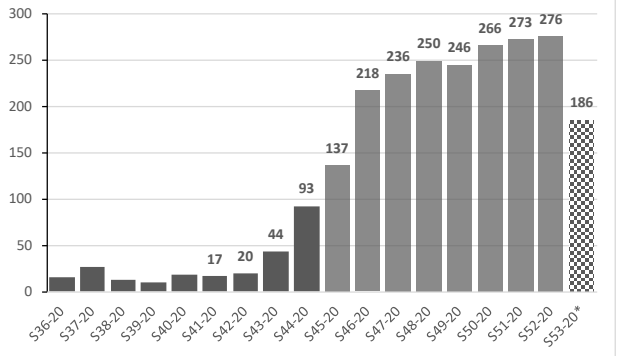

*Source : établissements de santé (SIVIC), *données incomplètes (28-30/12)*

Santé publique France | Grand Est
GrandEst@santepubliquefrance.fr

Sur les 3 premiers jours de la semaine 53-20 (28 décembre – 03 janvier) :

- Circulation virale active à un niveau élevé avec 7 591 nouveaux cas sur les 3 premiers jours de S53* (données non consolidées), contre 10 721 nouveaux cas en semaine 52-20* et 12 798 en S51-20 (dans le contexte d'une semaine normale d'activité).
- Activité Covid-19 soutenue dans les 5 associations SOS Médecins de la région (120 consultations SOS Médecins contre 103 sur les 3 premiers jours de S52-20), les structures d'urgence des établissements de santé (309 passages pour suspicion de Covid-19 sur les 3 premiers jours de S53 (données non consolidées) contre 360 sur les 3 premiers jours de S52-20) et dans les services hospitaliers (569 nouvelles admissions tous services contre 614 sur les 3 premiers jours de S52-20), y compris les services de soins critiques (84 admissions sur les 3 premiers jours de S53-20 contre 78 sur les 3 premiers jours de S52-20).

** Les semaines S52 et S53 ne comportent que 4 jours effectifs de prélèvements (21-24 décembre et 28-31 décembre) et l'activité analytique « explose » (259 000 personnes testées contre 200 000 sur l'ensemble de S51) sans qu'il soit possible de savoir si les personnes testées sont les plus à risques d'être infectées.*

*** Les organisations locales de prise en charge des patients Covid-19 peuvent influer sur le niveau d'activité Covid-19 des associations SOS Médecins et des structures d'urgence des établissements de santé.*

Santé publique France

Covid-19
Point de situation – Grand Est – 31/12/2020

Tous âges

Département de domicile	Période de prélèvement (données consolidées à J-9 / J-3)	Population	Nouveaux cas confirmés	Personnes testées	Taux d'incidence (nouveaux cas / 100 000 habitants	Taux de positivité (nouveaux cas / 100 000 personnes testées)	Taux de dépistage (personnes testées / 100 000 habitants)
Ardennes	2020-12-22 - 2020-12-28	265 531	787	17 151	296,4	4,6	6 459
Aube	2020-12-22 - 2020-12-28	309 907	515	10 810	166,2	4,8	3 488
Marne	2020-12-22 - 2020-12-28	563 823	1 119	20 651	198,5	5,4	3 663
Haute-Marne	2020-12-22 - 2020-12-28	169 250	406	5 767	239,9	7,0	3 407
Meurthe-et-Moselle	2020-12-22 - 2020-12-28	730 398	1 808	39 019	247,5	4,6	5 342
Meuse	2020-12-22 - 2020-12-28	181 641	446	7 183	245,5	6,2	3 955
Moselle	2020-12-22 - 2020-12-28	1 035 866	2 027	46 014	195,7	4,4	4 442
Bas-Rhin	2020-12-22 - 2020-12-28	1 132 607	1 716	48 657	151,5	3,5	4 296
Haut-Rhin	2020-12-22 - 2020-12-28	763 204	1 431	27 422	187,5	5,2	3 593
Vosges	2020-12-22 - 2020-12-28	359 520	797	16 103	221,7	4,9	4 479
Grand Est	2020-12-22 - 2020-12-28	5 511 747	11 052	238 777	200,5	4,6	4 332
France	2020-12-22 - 2020-12-28	67 114 995	83 701	2 597 776	124,7	3,2	3 871
CA Mulhouse Alsace Agglomération	2020-12-22 - 2020-12-28	273 268	430	9 006	157,4	4,8	3 296
CU du Grand Reims	2020-12-22 - 2020-12-28	292 384	605	11 340	207,0	5,3	3 878
Eurométropole de Strasbourg	2020-12-22 - 2020-12-28	497 183	780	25 067	157,0	3,1	5 042
Métropole du Grand Nancy	2020-12-22 - 2020-12-28	255 690	592	15 564	231,4	3,8	6 087
Metz Métropole	2020-12-22 - 2020-12-28	219 569	449	10 714	204,7	4,2	4 880

Source : laboratoires de biologie médicale et professionnels de santé effectuant les analyses SARS-CoV-2 (SI-DEP), date d'extraction 31/12/2020, exploitation Santé publique France

Santé publique France

Covid-19
Point de situation – Grand Est – 31/12/2020

65 ans et plus

Domicile	Période de prélèvement (données consolidées à J-9 / J-3)	Taux d'incidence (nouveaux cas / 100 000 habitants	Taux de positivité (nouveaux cas / 100 personnes testées)	Taux de dépistage (personnes testées / 100 000 habitants)
Ardennes	2020-12-22 - 2020-12-28	316	5,3	5 979
Aube	2020-12-22 - 2020-12-28	221	6,5	3 386
Marne	2020-12-22 - 2020-12-28	255	7,1	3 609
Haute-Marne	2020-12-22 - 2020-12-28	257	7,9	3 236
Meurthe-et-Moselle	2020-12-22 - 2020-12-28	319	6,2	5 196
Meuse	2020-12-22 - 2020-12-28	276	7,3	3 766
Moselle	2020-12-22 - 2020-12-28	206	5,7	3 585
Bas-Rhin	2020-12-22 - 2020-12-28	156	5,0	3 135
Haut-Rhin	2020-12-22 - 2020-12-28	217	6,8	3 183
Vosges	2020-12-22 - 2020-12-28	249	6,0	4 163
Grand Est	2020-12-22 - 2020-12-28	232	6,1	3 802
France	2020-12-22 - 2020-12-28	132	4,1	3 177
CA Mulhouse Alsace Agglomération	2020-12-22 - 2020-12-28	174	5,5	3 492
CU du Grand Reims	2020-12-22 - 2020-12-28	262	6,9	4 122
Eurométropole de Strasbourg	2020-12-22 - 2020-12-28	180	5,0	4 027
Métropole du Grand Nancy	2020-12-22 - 2020-12-28	309	5,3	6 961
Metz Métropole	2020-12-22 - 2020-12-28	230	6,4	4 211

Source : laboratoires de biologie médicale de ville et hospitaliers effectuant les analyses SARS-CoV-2 (SI-DEP), date d'extraction 31/12/2020, exploitation Santé publique France