

COVID-19

TABLEAU DE BORD DES DONNÉES RÉGIONALES

AU 07 AVRIL 2020

Ce tableau de bord quotidien est construit à partir de données détenues par l'ARS Grand Est et par Santé Publique France au titre de sa contribution à la surveillance épidémiologique.

L'ensemble des données épidémiologiques sont fournies par Santé Publique France.

En région, les missions de Santé publique France consistent à coordonner la surveillance épidémiologique du Covid-19, d'analyser les données et d'apporter une expertise épidémiologique aux ARS pour l'aide à la décision. Le dispositif de surveillance épidémiologique mis en place couvre la médecine de ville (associations SOS Médecins), les établissements médico-sociaux dont les Ehpad, les établissements sanitaires (passages aux urgences, hospitalisations, admissions en réanimation et soins intensifs et retours à domicile) et inclut la surveillance de la mortalité à l'hôpital, dans les établissements médico-sociaux et en population générale toutes causes médicales confondues à partir des certificats de décès.

Les données sont actualisées et analysées tous les jours.

Ce tableau de bord contient également le suivi des actions de réponse à la crise décidées par l'ARS Grand Est.

DONNÉES SUR LES CAPACITÉS HOSPITALIÈRES LEUR UTILISATION ET LES ACTIONS ENGAGÉES POUR LES DÉVELOPPER

LES DONNÉES DISPONIBLES

LES HOSPITALISATIONS (Source SI-VIC) (données à J-1)

N.B : Le système de déclaration des cas n'est pas exhaustif et le nombre d'établissements déclarant varie au cours du temps.

Au 06/04/2020, **4801** personnes étaient hospitalisées pour Covid-19 dans le Grand Est, soit **62** de plus que la veille. Pour autant les nouveaux patients hospitalisés chaque jour sont encore nombreux : **375** pour la journée du 6 avril. 937 personnes sont en réanimation, soit **13** de moins que la veille. 70 nouvelles personnes ont rejoint hier un service de réanimation.

Depuis le début de l'épidémie, **3115** personnes sont sorties d'hospitalisation, leur état de santé ayant été considéré comme rassurant. Le nombre total de décès de patients déclarés par les établissements sanitaires du Grand Est s'élève à **1574**.

COVID-19**TABLEAU DE BORD DES DONNÉES RÉGIONALES**

TERRITOIRES	Nombre de personnes hospitalisées au 06/04/2020	Nombre de personnes actuellement en réanimation ou soins intensifs au 06/04/2020	Nombre cumulé de personnes décédées au 06/04/2020	Nombre cumulé de personnes retournées à domicile au 06/04/2020
Ardennes	73	18	6	30
Aube	151	23	35	27
Marne	389	67	80	271
Haute-Marne	109	18	27	50
Meurthe-et-Moselle	512	171	117	242
Meuse	169	23	31	124
Moselle	1011	173	358	567
Bas-Rhin	1078	267	287	649
Haut-Rhin	1040	141	508	955
Vosges	269	36	125	200
Grand Est	4801	937	1574	3115

Géodes - Santé publique France - données SI-VIC.

Référentiel géographique : France par département

ÉVOLUTION DES DONNÉES PAR RAPPORT AU JOUR PRÉCÉDENT

TERRITOIRES	HOSPITALISATION			Hospitalisation en réanimation				
	Nombre de personnes hospitalisées			Nombre de personnes nouvellement hospitalisées	Nombre de personnes en réanimation ou soins intensifs			Nombre de personnes nouvellement en réanimation
	06 avril	05 avril	Évo J/J-1	06 avril	06 avril	05 avril	Évo J/J-1	06 avril
Ardennes	73	73	0	9	18	18	0	1
Aube	151	148	3	3	23	23	0	0
Marne	389	391	-2	-2	67	71	-4	0
Haute-Marne	109	99	10	10	18	18	0	4
Meurthe-et-Moselle	512	488	24	24	171	175	-4	9
Meuse	169	157	12	12	23	21	2	3
Moselle	1011	1018	-7	-7	173	168	5	20
Bas-Rhin	1078	1078	0	0	267	268	-1	9
Haut-Rhin	1040	1019	21	21	141	150	-9	18
Vosges	269	268	1	1	36	38	-2	6
Grand Est	4801	4739	62	62	937	950	-10	70

Géodes - Santé publique France - données SI-VIC.

Référentiel géographique : France par département

COVID-19

TABLEAU DE BORD DES DONNÉES RÉGIONALES

TERRITOIRES	NOMBRES DE PERSONNES DÉCÉDÉES			NOMBRE CUMULÉ DE PERSONNES RETOURNÉES À DOMICILE		
	Cumul 01/03 au 06/04	Cumul 01/03 au 05/04	Évo J/J-1	Cumul 01/03 au 06/04	Cumul 01/03 au 05/04	Évo J/J-1
Ardennes	6	4	2	30	23	7
Aube	35	34	1	27	27	0
Marne	80	70	10	271	253	18
Haute-Marne	27	25	2	50	46	4
Meurthe-et-Moselle	117	109	8	242	225	17
Meuse	31	28	3	124	118	6
Moselle	358	337	21	567	517	50
Bas-Rhin	287	277	10	649	617	32
Haut-Rhin	508	470	38	955	933	22
Vosges	125	117	8	200	194	6
Grand Est	1574	1471	103	3115	2953	162

Géodes - Santé publique France - données SI-VIC.

Référentiel géographique : France par département

DONNÉES, REPRÉSENTATIONS ET COMMENTAIRES DE SANTÉ PUBLIQUE FRANCE (repris de la synthèse de SPF)

• PERSONNES ACTUELLEMENT HOSPITALISÉES POUR COVID-19

Le 6 avril 2020, **4 801 personnes étaient hospitalisées** pour Covid-19 dans la région Grand Est (Figures 12, 13 et 14), en augmentation régulière sur la période.

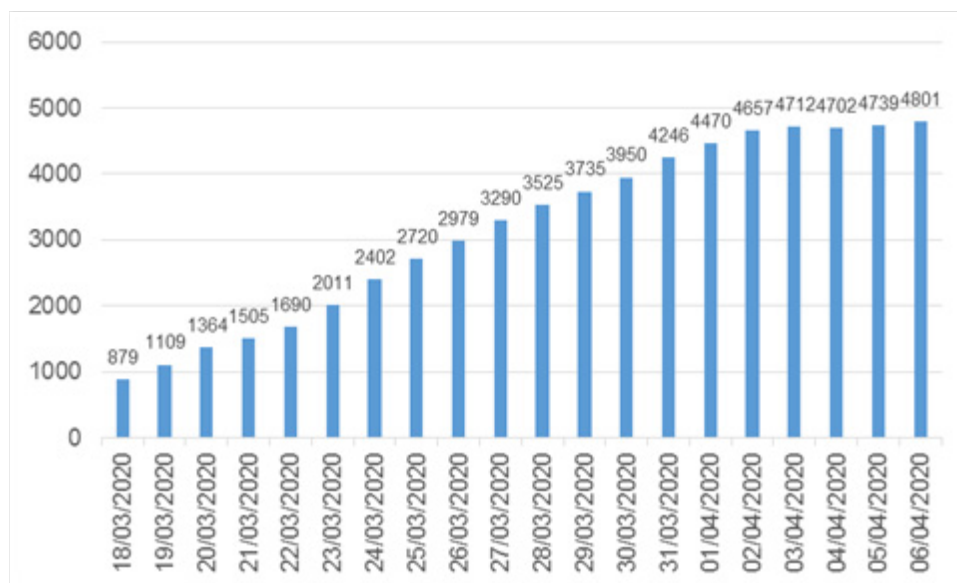


Figure 12 : Evolution du nombre quotidien de personnes hospitalisées pour Covid-19. Région Grand Est. (Source : établissements sanitaires déclarant au moins un cas confirmé de Covid-19, exploitation Santé publique France)

COVID-19

TABLEAU DE BORD DES DONNÉES RÉGIONALES

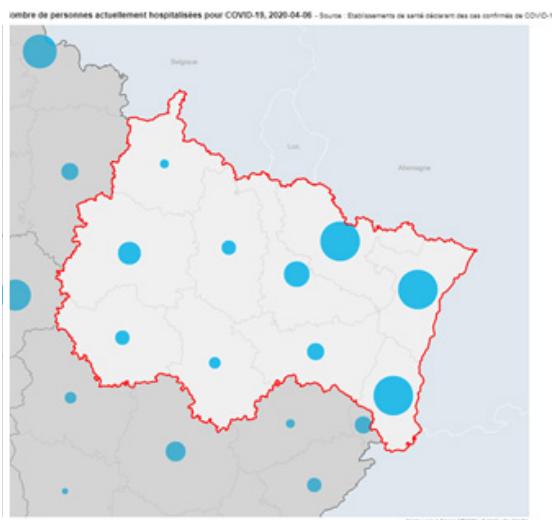


Figure 13 : Nombre de patients hospitalisés pour Covid-19 le 6 avril 2020. Région Grand Est. (Source : établissements sanitaires déclarant au moins un cas confirmé de Covid-19, exploitation Santé publique France)

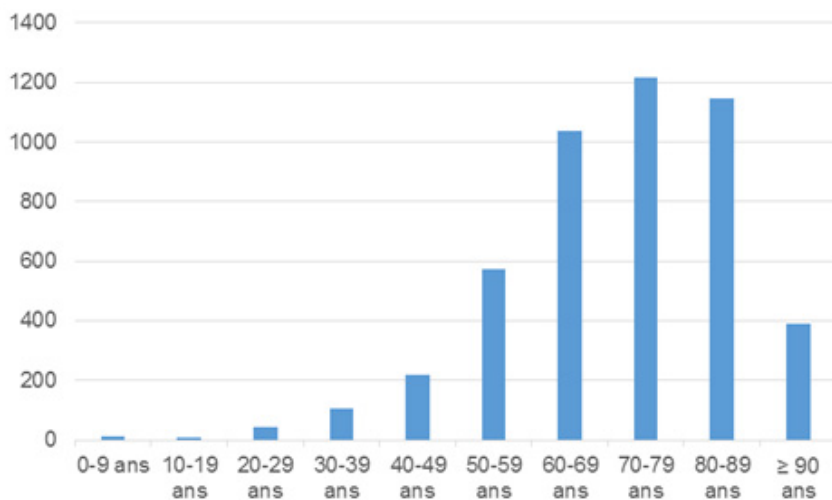


Figure 14 : Distribution des patients actuellement hospitalisés pour Covid-19 selon l'âge, le 6 avril 2020. Région Grand Est. (Source : établissements sanitaires déclarant au moins un cas confirmé de Covid-19, exploitation Santé publique France)

• PERSONNES ACTUELLEMENT HOSPITALISÉES EN RÉANIMATION OU SOINS INTENSIFS POUR COVID-19

Le 6 avril, **937 personnes étaient hospitalisées en réanimation ou soins intensifs** pour Covid-19 dans les établissements sanitaires de la région Grand Est (Figures 15, 16 et 17), **en augmentation régulière sur la période, mais en recul par rapport au 3 avril.**

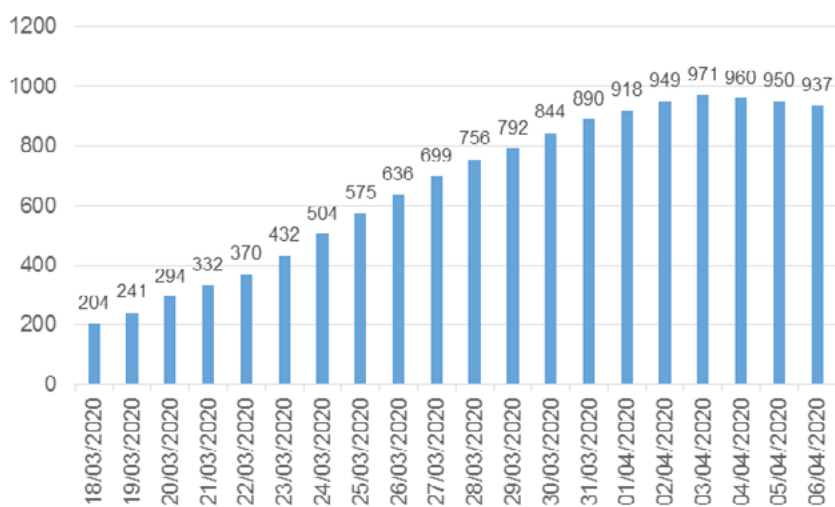


Figure 15 : Evolution du nombre quotidien de personnes actuellement hospitalisées en réanimation ou soins intensifs pour Covid-19. Région Grand Est. (Source : établissements sanitaires déclarant au moins un cas confirmé de Covid-19, exploitation Santé publique France)

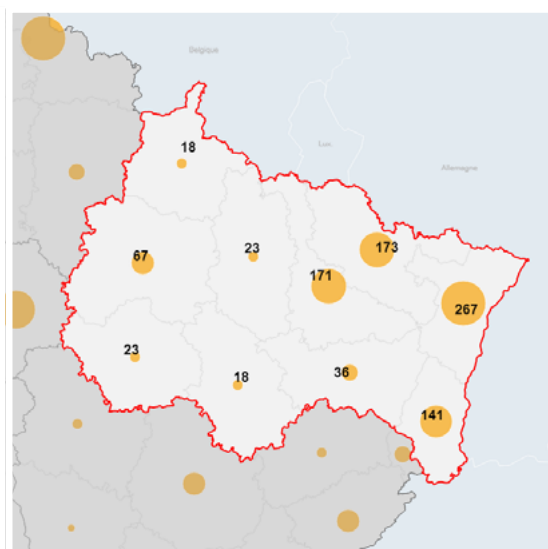


Figure 16 : Nombre de patients actuellement hospitalisés en réanimation ou soins intensifs pour Covid-19 le 6 avril 2020. Région Grand Est. (Source : établissements sanitaires déclarant au moins un cas confirmé de Covid-19, exploitation Santé publique France)

COVID-19

TABLEAU DE BORD DES DONNÉES RÉGIONALES

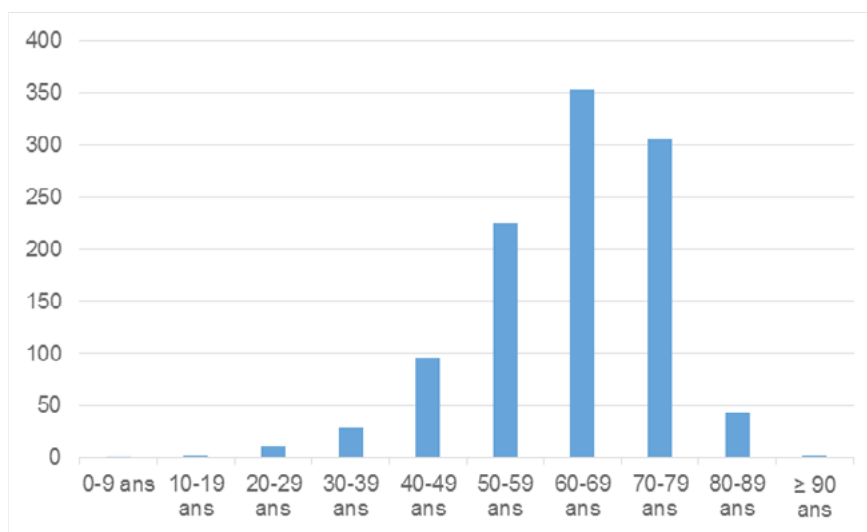


Figure 17: Distribution des patients actuellement hospitalisés en réanimation ou soins intensifs pour Covid-19 selon l'âge, le 6 avril 2020. Région Grand Est. (Source : établissements sanitaires déclarant au moins un cas confirmé de Covid-19, exploitation Santé publique France)

• PERSONNES NOUVELLEMENT HOSPITALISÉES EN RÉANIMATION OU SOINS INTENSIFS POUR COVID-19

Le 6 avril, **70 personnes ont été hospitalisées en réanimation ou soins intensifs** pour Covid-19 dans les établissements sanitaires de la région Grand Est (Figures 18 et 19).

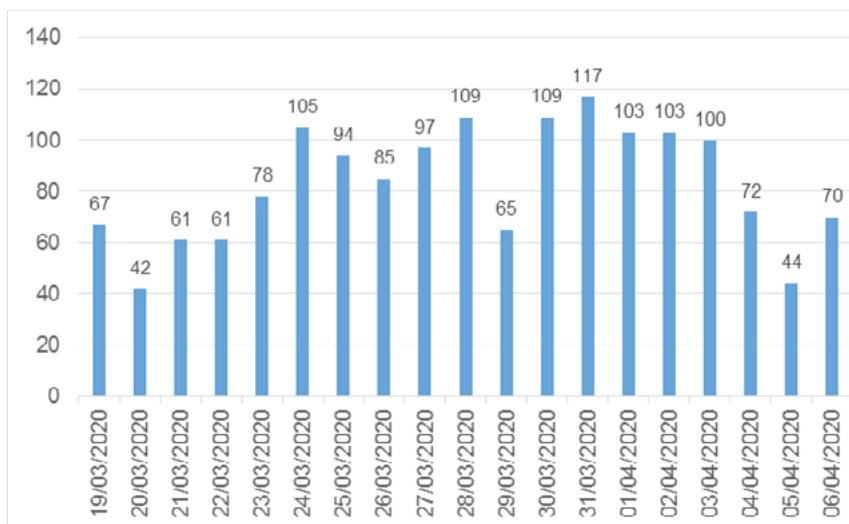


Figure 18 : Evolution du nombre quotidien de personnes nouvellement hospitalisées en réanimation ou soins intensifs pour Covid-19. Région Grand Est. (Source : établissements sanitaires déclarant au moins un cas confirmé de Covid-19, exploitation Santé publique France)

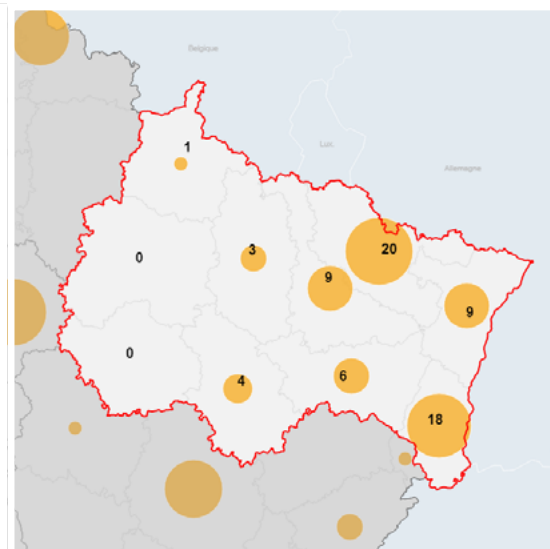


Figure 19 : Nombre de patients nouvellement hospitalisés en réanimation ou soins intensifs pour Covid-19 le 6 avril 2020. Région Grand Est. (Source : établissements sanitaires déclarant au moins un cas confirmé de Covid-19, exploitation Santé publique France)

COVID-19

TABLEAU DE BORD DES DONNÉES RÉGIONALES

• PERSONNES RETOURNÉES À DOMICILE APRÈS HOSPITALISATION POUR COVID-19

Le 6 avril, **3 115 personnes** hospitalisées pour Covid-19 dans les établissements sanitaires de la région Grand Est étaient retournées à domicile depuis le 1er mars 2020 (Figures 21 et 22).

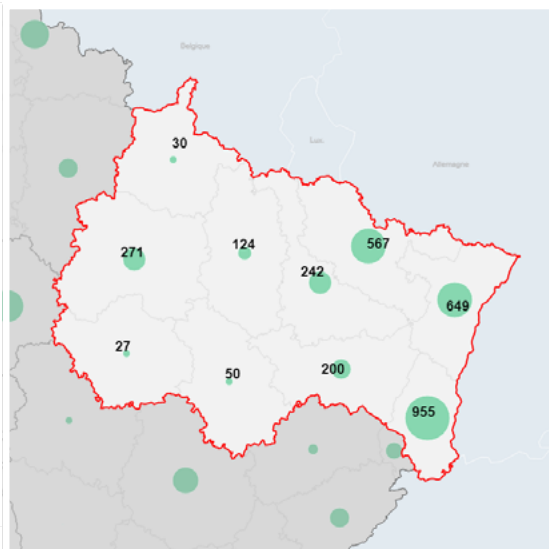
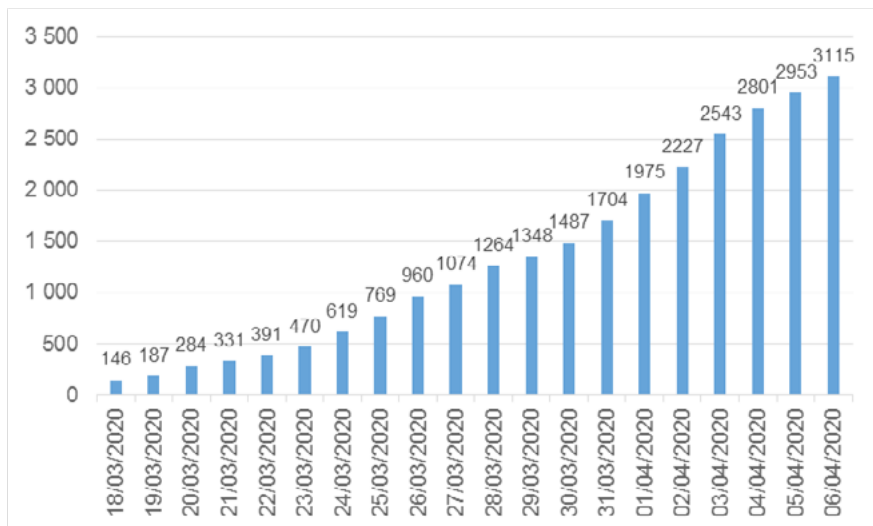


Figure 21 : Evolution du nombre cumulé de personnes hospitalisées pour Covid-19 dans un établissement sanitaire du Grand Est retournées à domicile depuis le 1er mars. Région Grand Est. (Source : établissements sanitaires déclarant au moins un cas confirmé de Covid-19, exploitation Santé publique France)

Figure 22 : Nombre cumulé de personnes hospitalisées pour Covid-19 dans un établissement sanitaire du Grand Est retournées à domicile depuis le 1er mars à la date du 6 avril 2020. Région Grand Est. (Source : établissements sanitaires déclarant au moins un cas confirmé de Covid-19, exploitation Santé publique France)

• DÉCÈS LIÉS AU COVID-19 DÉCLARÉS PAR LES ÉTABLISSEMENTS SANITAIRES

Le 6 avril, les établissements sanitaires de la région Grand Est rapportaient **1 574 décès cumulés** en lien avec le Covid-19 (cas confirmés biologiquement ou cas possibles) depuis le 1er mars 2020 (Figures 23, 24 et 25), **en augmentation régulière sur la période.**

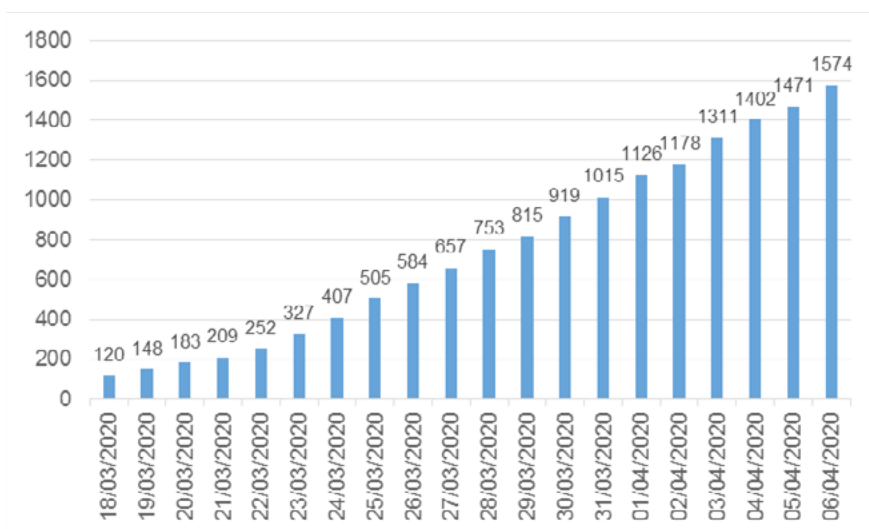


Figure 23 : Evolution du nombre de décès cumulés pour Covid-19 déclarés par les établissements sanitaires depuis le 1er mars 2020. Région Grand Est. (Source : établissements sanitaires déclarant au moins un cas confirmé de Covid-19, exploitation Santé publique France)

COVID-19

TABLEAU DE BORD DES DONNÉES RÉGIONALES

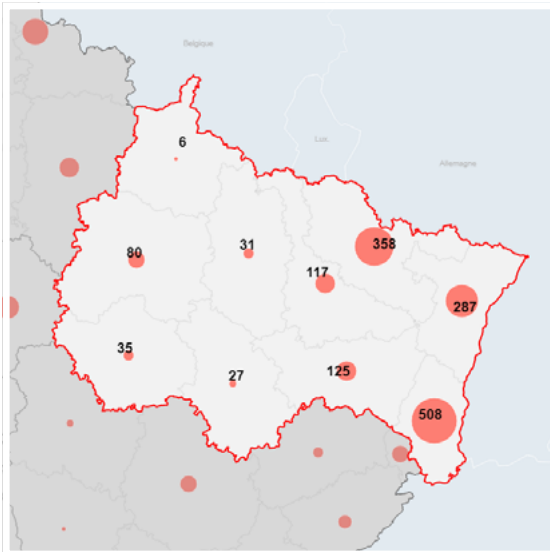


Figure 24 : Nombre de décès cumulés pour Covid-19 déclarés par les établissements sanitaires depuis le 1er mars 2020 à la date du 6 avril 2020. Région Grand Est. (Source : établissements sanitaires déclarant au moins un cas confirmé de Covid-19, exploitation Santé publique France)

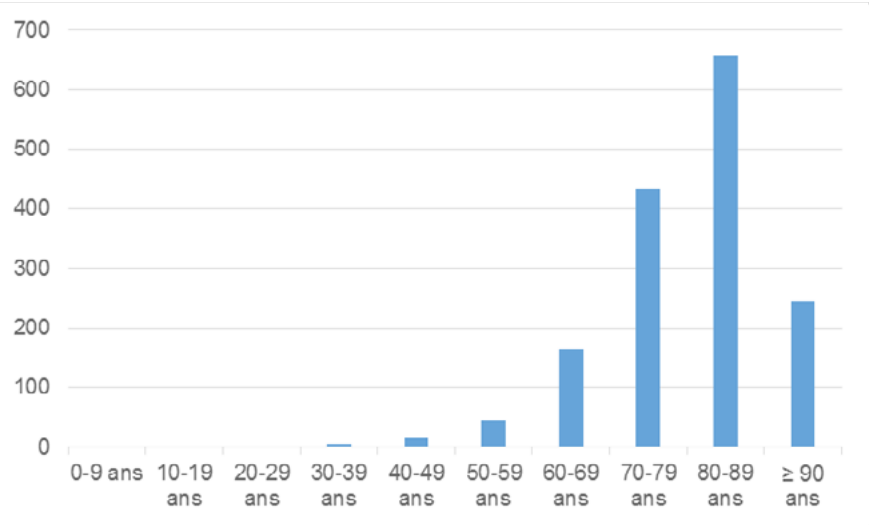


Figure 25 : Distribution des décès cumulés pour Covid-19 déclarés par les établissements sanitaires depuis le 1er mars 2020 selon l'âge, le 6 avril 2020. Région Grand Est. (Source : établissements sanitaires déclarant au moins un cas confirmé de Covid-19, exploitation Santé publique France)

COVID-19**TABLEAU DE BORD DES DONNÉES RÉGIONALES**

**L'ENQUÊTE RÉGIONALE SUR LE SUIVI ET L'ADAPTATION
DES CAPACITÉS DE RÉANIMATION AUX BESOINS
SUR LE TERRITOIRE GRAND EST
(données ARS Grand Est au Jour-J à 12H)**

Cette enquête est réalisée quotidiennement par l'ARS Grand Est. Le nombre de personnes hospitalisés en réanimation décompté pour la même journée peut être différent des données extraites de SI-VIC (heure de déclaration différente, délai d'enregistrement et de mise à jour des données dans SI-VIC)

	Nombre de lits réa opérationnels (Covid +Non-Covid)	Nombre de lit réa fléchés Covid-19	Nombre total de patients en réa	Nombre patients Covid-19 en réa	Somme de Nb total patients Covid-1 en réa	Nombre de patients Covid-19 en Réa à J-1	Évolution J-1
Ardennes	36	26	23	17	2.0%	17	0
Aube	40	30	34	27	3.2%	30	-3
Marne	118	97	88	67	8.0%	76	-9
Haute-Marne	30	26	22	19	2.3%	21	-2
Meurthe-et-Moselle	217	167	172	143	17.0%	142	1
Meuse	24	20	20	19	2.3%	19	0
Moselle	225	187	175	144	17.1%	148	-4
Bas-Rhin	315	310	280	259	30.8%	248	11
Haut-Rhin	153	141	135	118	14.0%	115	3
Vosges	53	37	35	29	3.4%	33	-4
Grand Est	1211	1041	984	842	100.0%	849	-7

842 patients COVID sont hospitalisés en réanimation, soit **7 de moins qu'hier**.

Au niveau des établissements, le nombre de patients en réanimation est globalement stable ou baisse légèrement un peu partout sauf aux HUS où il augmente encore. Un seul transfert hors Grand Est a été réalisé aujourd'hui.

COVID-19

TABLEAU DE BORD DES DONNÉES RÉGIONALES

**LES PASSAGES AUX URGENCES HOSPITALIÈRES
(données Santé Publique France à J-1)**

Le 6 avril 2020, **312 passages aux urgences pour suspicion de Covid-19** (Figure 7) ont été enregistrés dans la région Grand Est, soit **16,6% de l'activité totale des services d'accueil des urgences**. **45,5% de ces passages aux urgences ont donné lieu à une hospitalisation**.

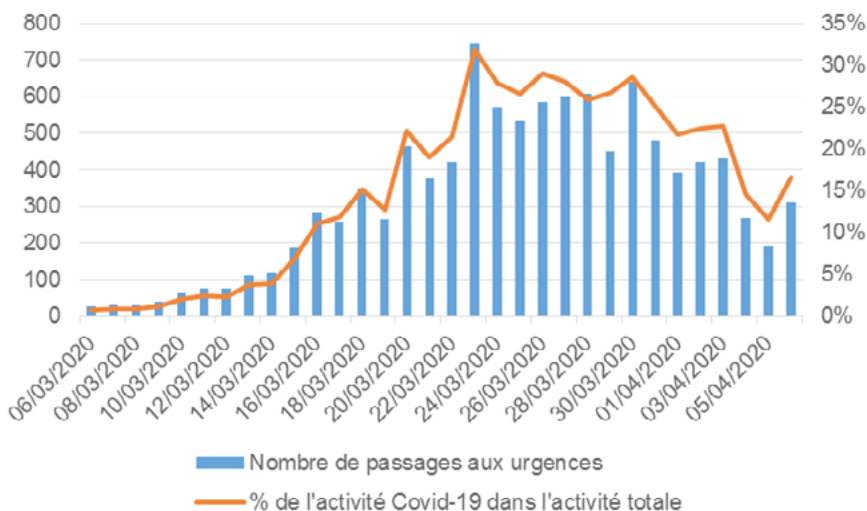


Figure 7 : Evolution quotidienne du nombre de passages aux urgences pour suspicion de Covid-19 et de la part de l'activité Covid-19 dans l'activité totale des structures d'urgence. Région Grand Est (source : OSCOUR®, exploitation Santé publique France)

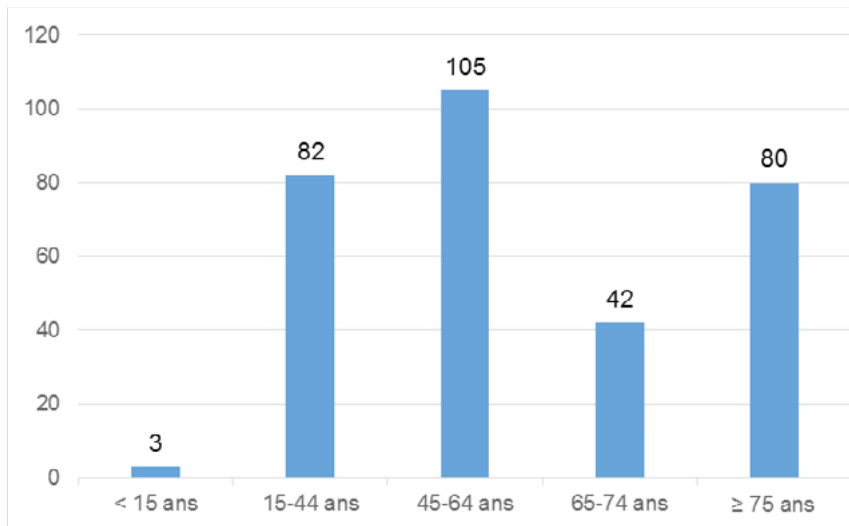


Figure 8 : Distribution selon l'âge des passages aux urgences pour suspicion de Covid-19 le 6 avril 2020. Région Grand Est (source : OSCOUR® (données incomplètes pour la Moselle), exploitation Santé publique France)

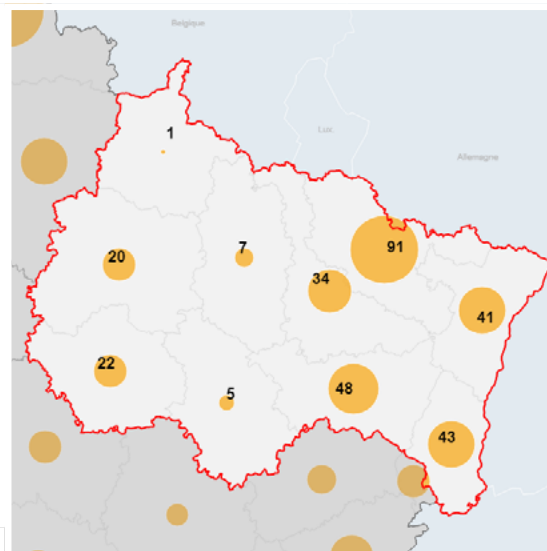


Figure 9 : Nombre de passages aux urgences pour suspicion de Covid-19 sur la journée du 5 avril 2020. Région Grand Est. (source : OSCOUR® (données incomplètes pour la Moselle), exploitation Santé publique France)

COVID-19**TABLEAU DE BORD DES DONNÉES RÉGIONALES**

LES ACTIONS DE DÉVELOPPEMENT DES CAPACITÉS HOSPITALIÈRES

LA MISE EN PLACE DES ÉQUIPEMENTS DE REANIMATION

Une plateforme nationale a été mise en place par la Direction de la Recherche, des Études, de l'Évaluation et des Statistiques pour identifier les équipements en respirateurs de différents niveaux ainsi que leurs taux d'utilisation pour chaque établissement, chaque département, chaque région. Cette plateforme permet également d'identifier les respirateurs commandés puis livrés aux établissements.

D'après cette plateforme, à ce jour, au niveau régional, 54 respirateurs de niveau 4 (respirateur de transport) ont été commandés, 50 ont été livrés. 1 respirateur de niveau 1 (respirateur de réanimation haut de gamme) a été commandé et n'est pas encore livré.

LA MISE EN PLACE DE RESSOURCES HUMAINES

• NOMBRE DE VOLONTAIRES

Un total de 4 300 personnes s'est porté volontaire à ce jour par le biais des enquêtes nationale et régionale. 236 nouvelles personnes se sont inscrites pour apporter leur aide.

• NOMBRE DE PERSONNES MOBILISÉS PAR SPÉCIALITÉ ET GROUPEMENT HOSPITALIER DE TERRITOIRE

Pas de changement depuis le 3 avril.

	IDE	Aide-Soignant	Psychologue	Masseur/ Kinésithérapeute	Puericultrice	Élèves Para-médicaux	Médecins	Internes	Sages-Femmes	Autres (pompiers, ATSEM)	Total
GHT 1	3	4	1	-	-	3	-	-	-	-	11
GHT 2	5	6	-	-	-	12	1	-	-	-	24
GHT 3	3	3	-	-	-	2	2	-	1	-	11
GHT 4	-	-	-	-	-	-	-	-	-	-	0
GHT 5	5	1	-	2	1	-	-	-	-	-	9
GHT 6	-	-	-	-	-	-	1	-	-	-	1
GHT 7	24	7	-	-	-	-	-	-	-	-	31
GHT 8	3	3	-	-	-	-	7	-	-	-	13
GHT 9	8	6	-	-	-	-	-	-	-	-	14
GHT 10	-	-	-	-	-	-	-	-	-	-	0
GHT 11	19	6	-	3	-	1	7	3	-	1	40
GHT 12	7	2	-	-	-	-	-	-	-	2	11
Total	77	38	1	5	1	18	18	3	1	3	164

• FOCUS SUR LES RENFORTS POUR LES SERVICES DE RÉANIMATION

Un renfort spécifique est mis en place pour les services d'anesthésie-réanimation. De plus, un appui est réalisé par des régions moins touchés aujourd'hui, notamment la région Nouvelle-Aquitaine, la région Auvergne Rhône-Alpes et la région PACA. Ces personnels mobilisés arrivent en renfort dans les services à compter des 7 et 8 avril.

COVID-19**TABLEAU DE BORD DES DONNÉES RÉGIONALES****• RÉAFFECTATIONS DE STAGIAIRES (PARAMÉDICALES)**

La répartition des étudiants IDE est la suivante :

Départements	Nombre d'étudiants IDE en stage au 01/04	Nombre d'étudiants IDE en arrêt de travail au 01/04	Nombre d'étudiants IDE en période pédagogique au 01/04	Total étudiants en soins infirmiers recensés
Ardennes	164	10	90	264
Aube	149	28	98	275
Marne	445	155	200	800
Haute-Marne	108	6	0	114
Meurthe-et-Moselle	349	46	186	581
Meuse	237	18	97	352
Moselle	638	133	33	804
Bas-Rhin	871	156	288	1315
Haut-Rhin	577	71	116	764
Vosges	267	34	208	509
Total	3805	657	1316	5778

Voici les premières données concernant les écoles d'IADE :

- Nancy : 36 en stages sur 44, 1 arrêt de travail.
- Reims : 30 en stages sur 30
- Strasbourg: 50 en stages sur 53 mais 3 arrêts de travail.

COVID-19

TABLEAU DE BORD DES DONNÉES RÉGIONALES

L'ENGAGEMENT DES PROFESSIONNELS DE VILLE

**SURVEILLANCE ÉPIDÉMIOLOGIQUE :
NOMBRE DE CONSULTATIONS SOS MÉDECINS POUR SUSPICION
DE COVID19 (données Santé Publique France du J-1)**

Le 6 avril 2020, **116 consultations pour suspicion de Covid-19** (Figure 2) ont été enregistrées dans les 5 associations SOS-Médecins de la région (Mulhouse, Strasbourg, Meurthe-et-Moselle, Troyes et Reims), soit **21,3% de leur activité totale**. **5,2% de ces consultations ont donné lieu à une hospitalisation**.

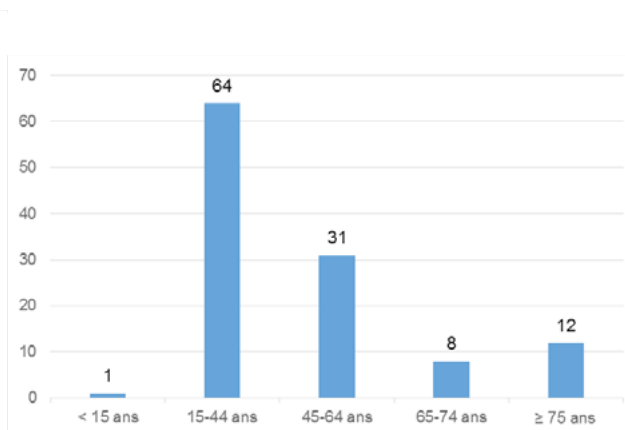
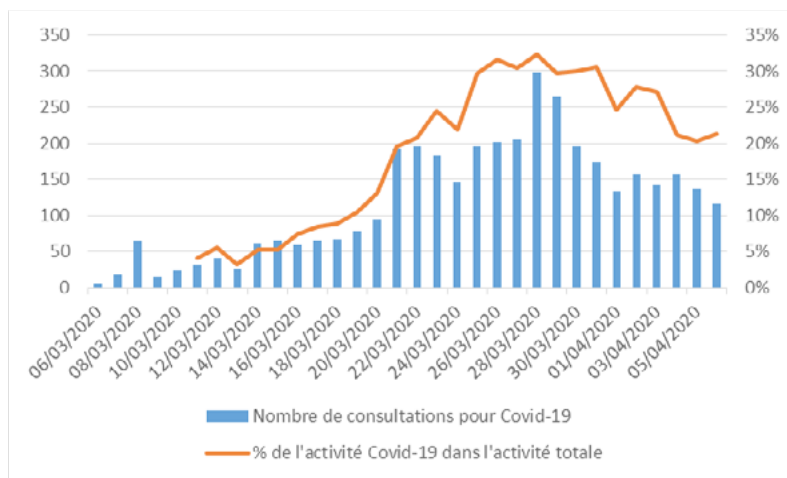


Figure 2 : Evolution quotidienne du nombre de consultations SOS Médecins pour suspicion de Covid-19 et de la part de l'activité Covid-19 dans l'activité totale des associations SOS Médecins. Région Grand Est. (source : SOS Médecins, exploitation Santé publique France)

Figure 3 : Distribution selon l'âge des consultations SOS Médecins pour suspicion de Covid-19 le 6 avril 2020. Région Grand Est. (source : SOS Médecins, exploitation Santé publique France)

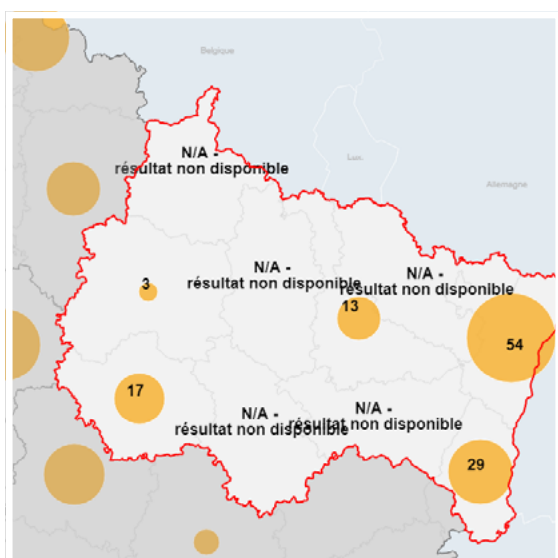


Figure 4 : Nombre de consultations SOS Médecins pour suspicion de Covid-19 sur la journée du 6 avril 2020. Région Grand Est. (source : SOS Médecins, exploitation Santé publique France)

COVID-19**TABLEAU DE BORD DES DONNÉES RÉGIONALES**

LES ACTIONS POUR SOUTENIR L'ENGAGEMENT DES PROFESSIONNELS DE VILLE

L'ACCOMPAGNEMENT ET LE SUIVI DES PATIENTS À DOMICILE

Pour les patients sans médecin traitant, ou en cas d'indisponibilité de celui-ci, une plateforme Assurance Maladie est organisée en relais des centres 15, afin d'orienter et d'aider les assurés à trouver un professionnel de santé, en utilisant la liste des volontaires recensés.

Des télé suivis « suivis Covid » prenant en compte l'aggravation potentielle à partir du 7^{ème} jour sont proposés avec des infirmiers libéraux, avec l'appui le cas échéant, de plateformes de suivi :

Ceux-ci peuvent se faire sous forme :

- de suivi téléphonique (cellules de suivi territoriales, Plateforme Territoriale d'Appui),
- d'échanges de questionnaires par SMS permettant une auto surveillance par le patient,
- de téléconsultations (médecins, IDE)

Des infirmiers, auprès du patient à domicile, pourront solliciter l'avis d'un médecin visio-consultant, et accompagner celui-ci dans sa consultation.

Un suivi téléphonique quotidien pourra être assuré par une infirmière ASALEE du cabinet médecin dans le cadre du protocole de coopération (fiches de suivi, rappel de patients)

À tout moment l'intervention d'un médecin en présentiel sera déclenchée si le patient présente des signes de gravité.

La plateforme de suivi à distance LIFEN est la solution privilégiée en région :

Elle permet d'assurer le suivi à distance de patients COVID grâce à des questionnaires quotidiens envoyés par SMS :

- Des actions de suivi sont déclenchées en fonction des symptômes renseignés par le patient ;
- Un suivi quotidien par SMS est mis en place pour suivre l'évolution ;
- Le formulaire s'adapte à la sévérité des symptômes renseignés pendant le suivi ;
- La plateforme permet au médecin de classer les réponses par ordre de sévérité (classement en 4 catégories qui évoluent en fonction des réponses transmises).

D'autres solutions existent : solution e-Parcours régionale intégrée à Odys Web, Entr'actes, SERENITY MEDICAL...

La plateforme Entr'actes lorsqu'elle est disponible sur le territoire, peut être l'outil retenu pour permettre au C15 d'envoyer des demandes de visites/consultations aux médecins libéraux d'un secteur.

SOS Médecins Mulhouse a mis en place depuis le 16 mars via la plateforme Entr'actes, des téléconsultations pour répondre aux demandes, surveillance et suivis patients Covid. Elles sont disponibles et proposées par le centre d'appel (0389561515) ou sur le site www.sosmedecins-mulhouse.fr. Des « suivi Covid » pour les jours suivant la consultation du 7^e jour sont en train de se mettre en place avec des infirmiers libéraux à l'aide de la plateforme Entr'acte.

COVID-19**TABLEAU DE BORD DES DONNÉES RÉGIONALES****LES CENTRE COVID****Nombre de centres COVID dédiés opérationnels : 15**

- **Aube** : Aix en Othe, Bar sur Seine,
- **Marne** : Reims, Châlons, Bezannes
- **Bas-Rhin** : EMS, Ingwiller, Drulingen,
- **Ardennes** : Vouzier, Rethel, Sedan, Charleville-Mézières,
- **Meurthe et Moselle** : Essey-les-Nancy, Villers-les-Nancy,
- **Vosges** : Mirecourt

Nombre de nouvelles initiatives de personnel de santé publiées sur la plateforme.

Sera mesurable à compter de l'ouverture de la plateforme (jeudi 9 avril)

LA TÉLÉCONSULTATION

Données non encore disponibles.

LES DONNÉES SUR LES QUESTIONS DE L'AUTONOMIE ET DÉCLINAISON DU PLAN D' ACTIONS EN DIRECTION DES PERSONNES ÂGÉES ET DES PERSONNES HANDICAPÉES

LA SITUATION DANS LES ÉTABLISSEMENTS MÉDICO-SOCIAUX (données de Santé Publique France)

SURVEILLANCE ÉPIDÉMIOLOGIQUE COVID-19 EN ÉTABLISSEMENTS MÉDICO-SOCIAUX

Le 7 avril 2020 à 12h00, 565 établissements médico-sociaux (362 Ehpad, 203 établissements médico-sociaux autres qu'Ehpad) de la région Grand Est ont déclaré au moins un cas confirmé ou possible de Covid-19 sur le portail des signalements Covid-19.

Respectivement 21 Ehpad et 45 établissements médico-sociaux autres qu'Ehpad se sont signalés sur le portail sans mentionner de nombre de cas concernés (ils ne sont pas inclus dans les analyses).

COVID-19**TABLEAU DE BORD DES DONNÉES RÉGIONALES**

Pour rappel, ce système de surveillance est à double visée :

- Repérage précoce des établissements concernés par le Covid-19 (chez les résidents comme parmi le personnel et ce dès le premier cas suspect) pour faciliter la mise en place des mesures de gestion
- Surveillance en temps réel de l'évolution de l'épidémie via un suivi journalier du nombre de cas parmi les résidents et parmi les personnels, notamment pour anticiper toute évolution défavorable dans l'établissement.

Les délégations territoriales et la direction de l'autonomie sensibilisent actuellement les établissements (ceux faisant face à de nouveaux cas à partir de cette semaine, comme ceux ayant déjà enregistré des cas antérieurement) pour qu'ils se signalent.

L'information recueillie via ce système est partagée entre les différents acteurs : l'ARS, le Centre d'Appui pour la Prévention des Infections Associées aux Soins, les conseils départementaux et Santé publique France.

Au 7 avril, le nombre cumulé de cas confirmés ou possibles de Covid-19 était de 5 374 parmi les résidents d'Ehpad (dont 309 ayant été hospitalisés) et 3 042 parmi les personnels (tableau 1).

DÉPARTEMENTS	Nombre d'EHPAD	Nombre de cas chez les résidents	Nombre de cas chez le personnel	Nombre de cas hospitalisés (résidents)	Nombre de cas hospitalisés (personel)
Ardennes	5	24	21	2	0
Aube	35	159	144	21	2
Marne	27	425	209	31	0
Haute-Marne	17	244	192	17	0
Meurthe-et-Moselle	42	449	195	29	1
Meuse	15	179	149	5	2
Moselle	65	665	333	58	2
Bas-Rhin	44	1199	720	57	6
Haut-Rhin	79	1786	951	70	16
Vosges	33	254	128	16	2
Grand Est	362	5374	3042	309	31

Tableau 1 : Situation épidémique Covid-19 dans les établissements d'hébergement pour personnes âgées dépendantes, le 7 avril 2020 à 12h00. Région Grand Est. (Source : établissements médico-sociaux déclarant au moins un cas confirmé ou possible de Covid-19, exploitation Santé publique France)

COVID-19**TABLEAU DE BORD DES DONNÉES RÉGIONALES**

Dans les établissements médico-sociaux autres qu'Ehpad, le nombre cumulé de cas confirmés ou possibles était de 926 chez les résidents (contre 817 la veille) et de 1 137 dans le personnel (contre 942 la veille) (tableau 2).

DÉPARTEMENTS	Nombre de structures	Nombre de cas chez les résidents	Nombre de cas chez le personnel	Nombre de cas hospitalisés (résidents)	Nombre de cas hospitalisés (personel)
Ardennes	4	3	19	0	1
Aube	38	44	100	3	0
Marne	5	19	26	2	0
Haute-Marne	4	19	10	2	0
Meurthe-et-Moselle	21	52	112	13	3
Meuse	25	19	40	0	0
Moselle	17	53	48	14	1
Bas-Rhin	28	122	214	6	3
Haut-Rhin	51	569	504	27	2
Vosges	10	26	64	1	2
Grand Est	203	926	1137	68	12

Tableau 2 : Situation épidémique Covid-19 dans les établissements médico-sociaux autres qu'Ehpad, le 7 avril 2020 à 12h00. Région Grand Est. (Source : établissements médico-sociaux déclarant au moins un cas confirmé ou possible de Covid-19, exploitation Santé publique France)

• DÉCÈS LIÉS AU COVID-19 DÉCLARÉS PAR LES ÉTABLISSEMENTS MÉDICO-SOCIAUX

Le 7 avril 2020 à 12h00, 362 Ehpad, soit 51% des établissements, avaient signalé le décès de 773 résidents en établissement en lien avec le Covid-19 et 180 résidents décédés à l'hôpital (tableau 4).

DÉPARTEMENTS	Nombre d'EHPAD	Nombre de cas décédés dans l'établissement (résidents)	Nombre de cas décédés à l'hôpital (résidents)	Nombre de décès de personnels
Ardennes	5	2	1	0
Aube	35	8	4	0
Marne	27	41	13	0
Haute-Marne	17	60	12	0
Meurthe-et-Moselle	42	14	9	0
Meuse	15	35	5	0
Moselle	65	72	50	0
Bas-Rhin	44	116	37	0
Haut-Rhin	79	393	37	0
Vosges	33	32	12	0
Grand Est	362	773	180	0

Tableau 4 : Nombre de décès liés au Covid-19 déclarés par les établissements d'hébergement pour personnes âgées dépendantes, le 7 avril 2020 à 12h00. Région Grand Est. (Source : établissements médico-sociaux déclarant au moins un cas confirmé ou possible de Covid-19, exploitation Santé publique France)

COVID-19

TABLEAU DE BORD DES DONNÉES RÉGIONALES

A la même date, les établissements médico-sociaux autres qu'Ehpad, signalaient 45 décès de résidents en établissement en lien avec le Covid-19 et 23 décès de résidents à l'hôpital (tableau 5).

DÉPARTEMENTS	Nombre de structure	Nombre de cas décédés dans l'établissement (résidents)	Nombre de cas décédés à l'hôpital (résidents)	Nombre de décès de personnels
Ardennes	4	0	0	0
Aube	38	1	2	0
Marne	5	0	1	0
Haute-Marne	4	0	0	0
Meurthe-et-Moselle	21	0	0	0
Meuse	25	0	0	0
Moselle	17	0	1	0
Bas-Rhin	28	3	1	0
Haut-Rhin	51	37	15	0
Vosges	10	4	3	0
Grand Est	203	45	23	0

Tableau 5 : Nombre de décès liés au Covid-19 déclarés par les établissements médico-sociaux autres qu'Ehpad, le 7 avril 2020 à 12h00. Région Grand Est. (Source : établissements médico-sociaux déclarant au moins un cas confirmé ou possible de Covid-19, exploitation Santé publique France)

LA MISE EN ŒUVRE DU PLAN D'ACTION CONCERNANT LES EHPAD

L'ensemble des territoires ont amorcé la mise en œuvre du plan d'action régional pour prévenir les situations complexes en EHPAD dans le cadre du COVID-19.

Tous les territoires sont en phase de recueil et d'identification des besoins et des ressources afin de mettre en œuvre les différents axes du plan d'action.

• SOUTIEN DES EHPAD DANS LA PRISE EN CHARGE EN SOINS

Chaque territoire a **engagé une large concertation** avec les acteurs sur les territoires (Médecins gériatres, médecins Coordonnateurs- Services hospitaliers Covid et/ou Ressources en soins palliatifs, réseaux, équipe de soins palliatifs, HAD et/ou Services des urgences- Centre 15 et/ou EHPAD et conseil départemental).

Quatre astreintes gériatriques sont opérationnelles à l'échelle départementale en journée. Un numéro dédié est en place et communiqué auprès des EHPAD de ces quatre départements.

Des appuis médicalisés sont aussi organisés auprès des EHPAD.

• MOBILISATION DES RESSOURCES EN SOINS PALLIATIFS

Chaque territoire identifie ces ressources et la façon dont elles peuvent être mobilisées opérationnellement : numéro dédié, extension des horaires...

Deux astreintes de soins palliatifs ont été mises en place le soir et les week-end au sein d'un département à ce jour.

COVID-19**TABLEAU DE BORD DES DONNÉES RÉGIONALES****• RENFORT DES PERSONNELS**

Des initiatives existent sur chaque territoire. Ils ont organisé des systèmes de mise en relation entre le volontariat (des listes sont établies) et les besoins des EHPAD. Les problématiques sont étudiées au cas par cas en fonction de la criticité pour le maintien de la prise en charge en sécurité.

Une plateforme de renfort en personnel a été ouverte ce vendredi 3 avril.

• SOUTIEN PSYCHOLOGIQUE AUX SOIGNANTS

Les délégations territoriales organisent à la demande des EHPAD (s) des solutions de soutien psychologique.

Un numéro dédié accessible à tous les professionnels soignants (COVIPSY) a été mis en place dans le Bas-Rhin. Une permanence téléphonique est organisée par la CUMP et fondée sur les ressources des Centres Médico-Psychologiques, psychiatres et psychologues libéraux.

Le recueil de ces informations est hebdomadaire. Le prochain point : le 10 avril.

COVID-19**TABLEAU DE BORD DES DONNÉES RÉGIONALES**

LES DONNÉES ET LES ACTIONS MENÉES PAR L'AGENCE SUR LES ÉQUIPEMENTS INDIVIDUELS DE PROTECTION

LES MASQUES

Depuis le 6 mars, les livraisons cumulées de Santé Publique France à destination des plateformes hospitalières représentent : 9,9 millions de masques chirurgicaux et 1,6 millions de masques FFP2.

Les dotations du stock d'Etat interviennent désormais à un rythme hebdomadaire vers les plateformes hospitalières et les officines. La dernière livraison de 2,3 millions de masques chirurgicaux et de 490 800 masques FFP2 est intervenue entre le 26 et le 28 mars à destination des plateformes hospitalières. La prochaine livraison de masques est prévue en cette fin de semaine à hauteur de 2,4 millions de masques chirurgicaux et 434 000 masques FFP2

La semaine dernière, les officines ont été livrées de 420 000 masques chirurgicaux et 172 000 masques FFP2.

Par ailleurs, l'ARS Grand Est, via ses propres crédits, a effectué l'achat de 6 millions de masques chirurgicaux en complément des stocks Etat.

Ces acquisitions ont permis la mise en place d'un circuit de distribution notamment dédié aux ESMS, organisé avec le soutien de la Préfecture de Zone. Par ailleurs, à compter de la semaine prochaine, les officines recevront chaque semaine une dotation complémentaire à destination des professionnels de ville. Ce circuit a été organisé en lien avec les URPS Pharmaciens, Médecins Libéraux, Infirmiers, Sages-Femmes et Masseurs Kinésithérapeutes.

Mise en place d'un tableau de bord hebdomadaire disponible le 9 avril.

LES AUTRES ÉQUIPEMENTS

Sur les sur-blouses, une acquisition est en cours par l'ARS en lien avec les Hauts de France pour 0,7million d'unités. Par ailleurs une plateforme de référencement des sociétés productrices est en cours de constitution pour les EPI et permettra le rapprochement entre les structures et ces producteurs.

Sur la Solution Hydro-alcoolique, plusieurs actions ont été effectuées :

- Mobilisation des industriels, facultés, officines de ville et pharmacie à usage interne des établissements de santé : délivrance d'autorisation pour la production de SHA
- Mise en relation entre les producteurs de matières premières et les producteurs de SHA et entre les producteurs et les établissements de santé et structures médico-sociales.

Cette liste de producteurs représente une capacité de production hebdomadaire de 50 000 l/semaine.

Par ailleurs, une acquisition est en cours par l'ARS Grand Est pour approvisionner les officines à destination des professionnels de santé de ville.

COVID-19**TABLEAU DE BORD DES DONNÉES RÉGIONALES****LES DONNÉES SUR LES LABORATOIRES DE BIOLOGIE MÉDICALE (données DSDP)****LES CAPACITÉS ET LEURS UTILISATIONS**

Globalement, les laboratoires de biologie médicale de la région Est ont une capacité quotidienne :

• de réalisation :

- 9605 prélèvements rhinopharyngés
- 9593 analyses par RT-PCR.

• et effectuent en réalité :

- 3565 prélèvements rhinopharyngés.
- 3121 analyses par RT-PCR.

LES ACTIONS MISES EN ŒUVRE

Les facteurs limitants sont les suivants :

- Les équipements (automates : extracteurs ou thermocycleurs) : en cours d'achat et non livrés.
- Les réactifs : fournisseur BD est celui qui a le plus de problème pour fournir les LBM.
- Le peu d'écouvillons, et EPI dont masques.

Action : Remontée nationale et appel direct auprès du commercial de BD.

Par ailleurs, une autre action a été celle de l'octroi récent de deux automates d'extraction par la Direction Générale de la Santé auprès des HUS puis du CHRU de Nancy.

Enfin, l'ARS réalise une enquête hebdomadaire pour évaluer l'accroissement de la capacité de chaque LBM, identifier les freins et leviers, les remonter au national